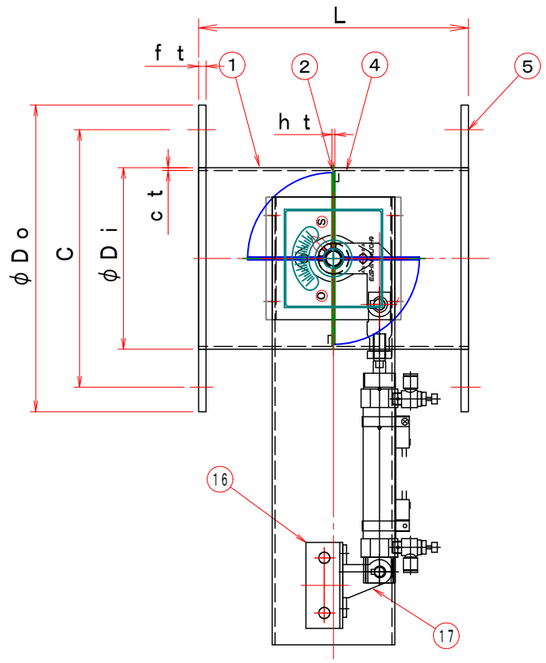

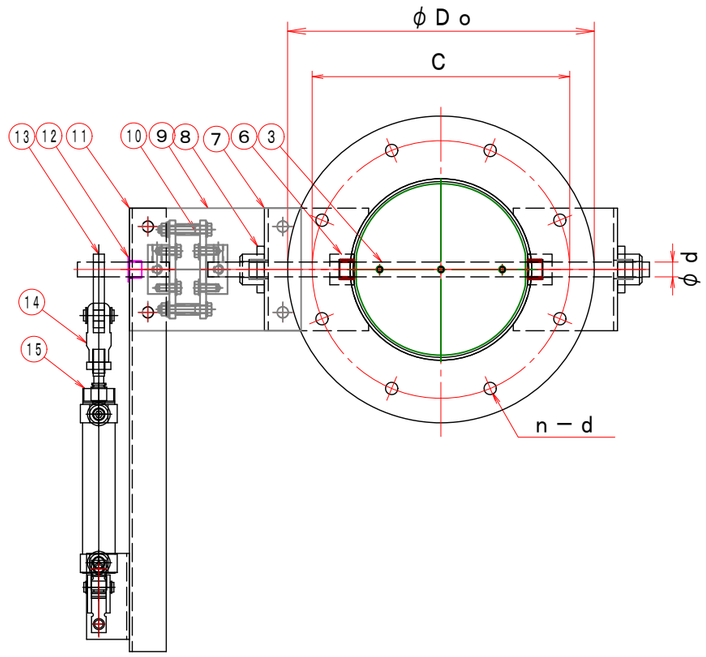

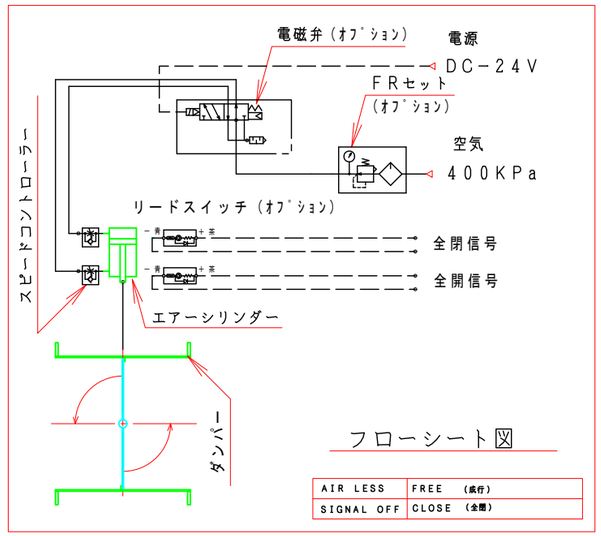

特　記

1．板フランジとケーシング接合部の内面は全溶接、外側は点付溶接。

2．塗装は内外面錆止め塗装外面シルバー１回塗り。

3．本図ダンパーの使用範囲は下記の通です。

静圧：±４９８０Ｐａ［±１００ｍｍＡｑ］以下　風速：１５ｍ／ｓ以下　温度：－１０～４００℃以下

☆　エァーシリンダーは仕様により異る場合があります、別途お問い合せ下さい。
☆　開閉センサーの後付は不可（シリンダー交換になります）

型　式	φDi	φDo	C	n－d	L	ct	ht	ft	φd	軸　受	エァーシリンダー	備　考
EVDAF －75－SHS	73	129	109	4－10	200	2.3	2.3	6	12	UFL－20112ES	CM2E20－50	羽根当て無し
EVDAF－100－SHS	98	200	160	8－10	220	2.3	2.3	6	12	UFL－20112ES	CM2E20－50	
EVDAF－125－SHS	123	225	185	8－10	220	2.3	2.3	6	12	UFL－20112ES	CM2E20－50	
EVDAF－150－SHS	148	250	210	8－10	220	2.3	2.3	6	12	UFL－20112ES	CM2E25－75	
EVDAF－175－SHS	173	275	235	8－10	220	2.3	2.3	6	15	UFL－20215ES	CM2E25－75	
EVDAF－200－SHS	198	300	260	8－10	220	2.3	2.3	6	15	UFL－20215ES	CM2E25－75	
EVDAF－225－SHS	223	325	285	8－13	300	2.3	2.3	6	15	UFL－20215ES	CM2E25－75	
EVDAF－250－SHS	248	350	310	8－13	300	2.3	2.3	6	15	UFL－20215ES	CM2E32－75	
EVDAF－275－SHS	273	375	335	12－13	300	2.3	2.3	6	15	UFL－20215ES	CM2E32－75	
EVDAF－300－SHS	298	400	360	12－13	300	2.3	2.3	6	15	UFL－20215ES	CM2E40－100	
EVDAF－325－SHS	323	425	385	12－13	350	2.3	2.3	6	15	UFL－20215ES	CM2E40－100	
EVDAF－350－SHS	348	450	410	12－13	350	2.3	2.3	6	15	UFL－20215ES	CM2E40－100	
EVDAF－375－SHS	373	475	435	12－13	400	3.2	3.2	6	20	UFL－20420ES	CM2E40－100	
EVDAF－400－SHS	398	500	460	12－13	400	3.2	3.2	6	20	UFL－20420ES	CM2E40－100	
EVDAF－450－SHS	448	550	510	16－13	450	3.2	3.2	6	20	UFL－20420ES	CM2E40－100	
EVDAF－500－SHS	498	600	560	16－13	500	4.5	4.5	6	20	UFL－20420ES	CG1DN50－150	
EVDAF－550－SHS	548	650	610	16－13	550	4.5	4.5	6	20	UFL－20420ES	CG1DN50－150	
EVDAF－600－SHS	598	700	660	20－13	600	4.5	4.5	6	20	UFL－20420ES	CG1DN50－150	

注記

図中の寸法については現場調査及び機器設計等の進捗にともなって変更することがある。

No	部品名称 TITLE	数量 QTY	備考（規格・寸法）(DIMENSIONS)
16			
15	電磁弁		
14	一山ナックルジョイント		
13	エァーシリンダー		
12	軸　受	2	SS400　セラミックス
11	耐熱板	1	PMX－573
10	軸受取付架台	1	SPC
9	シリンダー取付板	1	SPC
8	基板取付台	1	SPC
7	リンケージ板	1	SS400
6	フランジ	2	SS400
5	羽根当て	1	SS400
4	シャフトボス	2	SS400
3	軸	1	SGD
2	可動羽根	1	SPC
1	ダンパー本体	1	SPC

見積参考図

尺度 SCALE

単位 UNITS
mm

承認 APPROVED BY

設計 DESIGNED BY

検図 CHECKED BY

製図 DRAWN BY
武田
DEC. 02. 2002

名称 TITLE

自動ダンパー（エアー式）
EVDAF－□□□－SHS

耐熱　400℃［SS］

図面番号 DRAWING NO.
EVDAF－□□□－SHS

1/2

変更回数 REV.MARK
00

栄進空調株式会社
EISHIN KUCHO CO., LTD.

保管 REGISTERED

工事番号 JOB No.